

みかげ石 特注オーダー 対応いたします



エクシスランドでは、お客様のご要望にあわせたみかげ石の特注オーダーに対応しております。世界に2つとないオンリーワン商品のご提案や、現場にあわせた特注サイズで美しいおさまりなどにご活用ください。定期的な輸入により安定した納期でご提供いたします。



笠石



門柱



敷石




板石




石柱

みかげ石の表面仕上げ



割肌

表面を割ったままの状態で、自然な石の質感を生かした仕上げです。



ノミ切り

鉄ノミによって、石を割った表面(割肌)にあるコブだけを切り落とし、平らにする仕上げです。



ピシヤン

特殊硬質合金でピラミッド状になっている、ピシヤンという工具(金槌)によって叩きつける仕上げです。




小たたき

ピシヤン仕上げ面をさらに小たたき用両刃で叩く仕上げです。その表面には刃の痕の横筋が見えます。



機械切り

機械により石材を切断した、そのままの仕上げです。



本磨き

磨きは粗い砥石から徐々にきめ細かい砥石に替えながら研磨していく仕上げです。



バーナー


石面をバーナーで熱し、表面をはじき飛ばして凹凸をつくる仕上げです。均一な粗面に仕上げるので、滑りにくく床材に適しています。



※詳しくは弊社営業担当者までお問い合わせください

花壇を薄くシャープに 「エッジサポート」

小さな花壇でも植栽スペースを大きく魅せ、シャープな花壇をつくることができます。従来の手間がかかっていた天端や裏側の仕上げも不要で、工期を短縮できます。



従来

塗り壁仕上げ … 天端の汚れが気になる
タイル仕上げ … 天端、折り返しの施工が手間
タイル+笠木材 … タイルと笠木の組み合わせが難しい


エッジサポートで解決



ラインアップ



薄型タイル / 塗り仕上げ用、一般タイル用で本体、コーナをご用意。
LED 照明を設置できる LED ワイドタイプはナイトシーンの演出もできます。
詳しくは EXISLAND カタログをご覧ください。

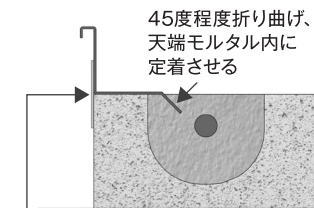


基本施工方法

1 下地ブロック作成

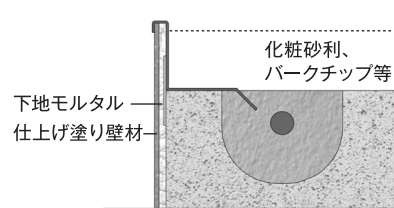


2 商品の設置・下地シート貼り付け




面を揃え、下地シートをブロックとまたがせて貼る

3 仕上げ



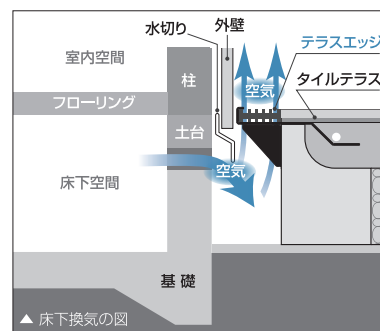

室内から段差のないテラスに 「テラスエッジ」

建物に一切触れず、床下の換気を確保しながら、室内と段差がないタイルや石貼りのテラスができます。



特長

建物の床下換気を塞がず室内と段差が無いテラスができる
建物の外壁や基礎に一切触れずに設置でき、掃除も簡単
建物の基礎まわりの床を離すことでシロアリの被害を防ぐ効果



ラインアップ

■ ネオ




端部にカバーを追加し、見た目が美しく本体の重なりも防止

■ スリム



景観を邪魔しないスリムなボディ

■ ワイド



通気しやすい幅広いボディ

■ タイルトレイ



テラスと同じタイルで設置できるトレイ

※詳しくは弊社担当支店までお問い合わせください。 EXIS 株式会社 エクシス