



取扱い説明書

<KTB-086-1>

施主様用
(保管用)

このたびは、当社の製品をお買い上げ頂き誠にありがとうございます。

未永くご愛用頂くために、下記の取扱い説明書をよく読んで正しくご使用頂きますよう、よろしくお願い申し上げます。

安全上のご注意 ※必ずお守りください

お使いになる人や他の人への危害、財産への損害を未然に防ぐため、必ずお守りいただくことを説明しています。

◎誤った取扱いをした場合に生じる危険や損害度を、次の区分で説明しています。

◎本文中や本体に使われている図記号の意味は以下の通りです。

警告 「死亡や重傷を負う恐れがある」内容です。

禁止 「絶対してはいけない」内容です。

注意 「傷害を負うことや、財産の損害が発生する恐れがある」内容です。

指示を守る 「実行しなければならない」内容です。

警告

	<ul style="list-style-type: none"> ● 分解・改造・用途以外の使用は絶対にしないでください。ケガ・事故の原因となります。 ● 可動部分に手や指等を挟んでケガをしないようご注意ください。 ● 隙間に手や指を入れないでください。ケガ・事故の原因となります。 ● 破損したままでの使用は絶対にやめてください。
	<ul style="list-style-type: none"> ● 異常を感じた場合は、すみやかに使用を中止し、販売店または工事店にご相談ください。 (例)・部品の破損がある ・異音がする ・動きがおかしい、動かない ・腐食などによる機能、性能の低下

警告

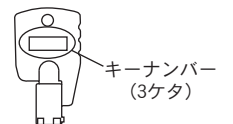
	<ul style="list-style-type: none"> ● 火気を近づけないでください。変色・塗装剥がれの原因となります。
	<ul style="list-style-type: none"> ● 安全のため、定期的に接合部のビス等のゆるみやがたつきが無い確認し使用してください。部材が落下してケガをしたり、変形・破損する恐れがあります。施主様で確認出来ない場合は、最寄りの施工店や専門業者に依頼してください。

安全上のご注意 ※必ずお守りください

- * この商品は無理な荷重・衝撃・落下により破損する可能性がありますので、取扱いにはご注意ください。
- * 金属の切断面には充分ご注意ください。安全に配慮した処理を施しておりますが、ケガをする場合があります。
- * 塗装部分の取扱いにはご注意ください。塗装部分に関しては金属に焼付塗装を施しておりますので、摩擦や引っ掻き等により塗装部分が傷つくことがあります。環境条件によっては、塗装部分に変色・シミ・錆等が生じることがあります。
- * 投函口・取出扉の開閉の際に手などを挟まないよう、ご注意ください。
- * 商品に寄り掛かったり、ぶら下がったり、過度の荷重をかけないでください。ケガ・事故の原因となります。
- * 取出扉は無理に開けようとしたり、扉に荷重をかけると変形・破損の恐れがありますのでご注意ください。
- * 防犯の安全の為、必ず施錠してください。
- * 貴重品、重要書類、危険物、なま物等の保管はしないでください。一般郵便物の受箱として設計されていますので、貴重品類の受け取りや保管には適していません。意図的な盗難やいたずらには対応できません。
- * 郵便物の溜めすぎにご注意ください。郵便物で取出扉が開きっぱなしになり、雨水の侵入・盗難の原因となります。
- * 商品は防雨性ですが、完全防水ではありません。商品の中に水が溜まる恐れがありますので、お早めに郵便物を取り出してください。
- * ホース等で商品に直接水をかけないでください。各機能に障害が生じる原因となります。
- * 定期的に各部の点検・清掃・給油を行なってください。故障の原因となります。
- * 商品を廃棄される場合はお住まいの地域の取り決めに基づいた処理をお願いします。

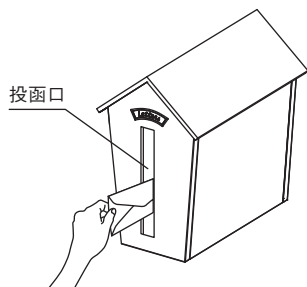
鍵について

- * 鍵は施錠するために必要です。大切に保管してください。
- * 防犯の予防の為、必ず施錠してください。
- * 鍵の追加注文にも対応しております。3ヶタのキーナンバーをご確認の上、販売店または工事店までお問い合わせください。



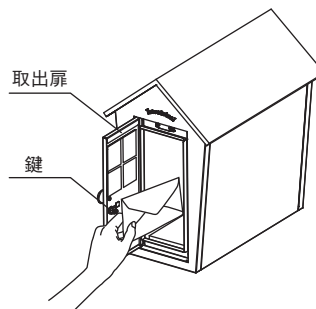
ご使用方法

●投函



郵便物を投函する際は側面の投函口から、中にお入れください。
(A4サイズの封筒が入る大きさになっております。)

●取り出し



取り出しの際は取出扉を手前に開いて、中の郵便物を取り出します。
(取出扉の取っ手は使用状況により、塗装がはがれてしまう可能性があります。その場合は追加注文にも対応しておりますので、販売店または工事店までお問い合わせください。)



●施錠

取出扉を閉め、鍵を鍵穴にさし施錠します。



注意
防犯上、必ず施錠してください。
施錠なくてもご使用できますが多量に投函された際、取出口が開く可能性があります。



注意

- 取出扉は90°以上開けないでください。変形・破損の原因となります。
- 取出扉を開ける際は無理な荷重をかけないでください。変形・破損の原因となります。

お手入れ方法

- * 付着した汚れは、柔らかい布で水拭きをした後、柔らかい乾いた布で水分を十分に拭き取ってください。拭き取る際は、キズがつかないようにご注意ください。
- * 汚れが目立つ際は、水で薄めた中性洗剤で拭き、十分に水拭きを行なってください。
- * 海水など塩分を含んだものやゴミなどの付着物を放置すると錆発生の原因となりますので、必ず拭き取るようにしてください。
- * 投函口、取出扉は使用状況により、摩擦で小さな擦れ音が発生する場合がありますので、開閉金具への定期的な給油をおすすめいたします。
- * 取出扉の取っ手は使用状況により、固定用ネジが緩んでくる場合がありますので、緩みが発生した際にはプラスドライバーでネジ頭を締め込んでください。



注意

- 塩害環境に厳しい地域では錆びやすくなりますのでご注意ください。錆びに強い金属素材を使用しておりますが、絶対に錆びない素材ではありませんので、予めご了承ください。また、鉄粉など表面に付着したまま放置すると錆が発生しますので、必ず拭き取るようにしてください。
- 金属の切断面は安全に配慮し処理を施していますが、ケガをする場合がありますので素手で触れないようご注意ください。
- お手入れの際、研磨剤入りのクレンザー等は、本体表面に傷をつける恐れがあるため使用しないでください。
- シンナー、ベンジン、ワックス、石油、塩素系溶剤等は塗装を剥がす恐れがあるため使用しないでください。
- 殺虫剤、ガラスクリーナー、ヘアスプレーなどをかけないでください。

Thank you