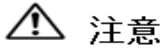


L字エンドカバー

取付説明書



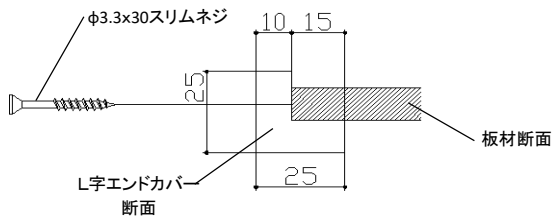
注意

- 開梱時に部品の種類・数量をご確認ください。
- 商品に異常がないことをご確認ください。

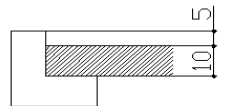
■ 梱包明細

略図	名称	寸法 (mm)	数量
	L字エンドカバー	25x25x10t	1
	スリムネジ	φ 3.3x30	8

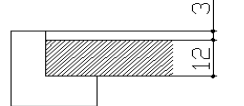
■ 納まり寸法について



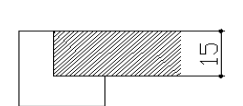
板材10mm厚



板材12mm厚

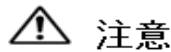
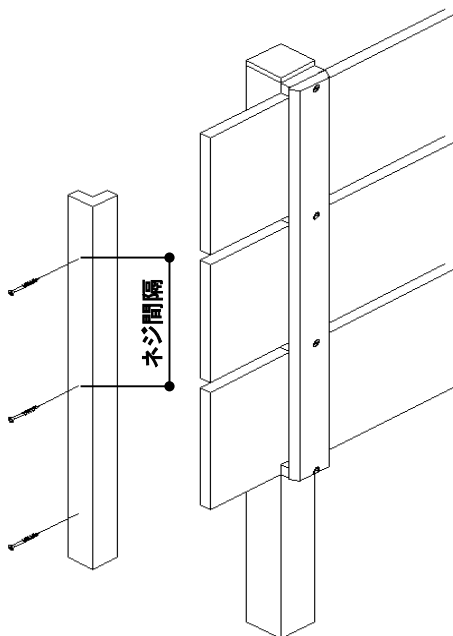


板材15mm厚



■ 施工について

- 板材の高さ中心・厚さ中心を目安にφ 3.36x30スリムネジで取付けます。
- ※ネジ間隔は、300~350mm以下としてください



注意

- 下穴をあけて施工してください。
- ビスは締めすぎないでください。